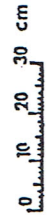

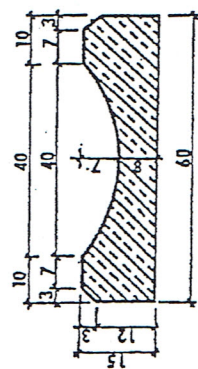


PRZEKRÓJ POPRZECZNY  
1:10

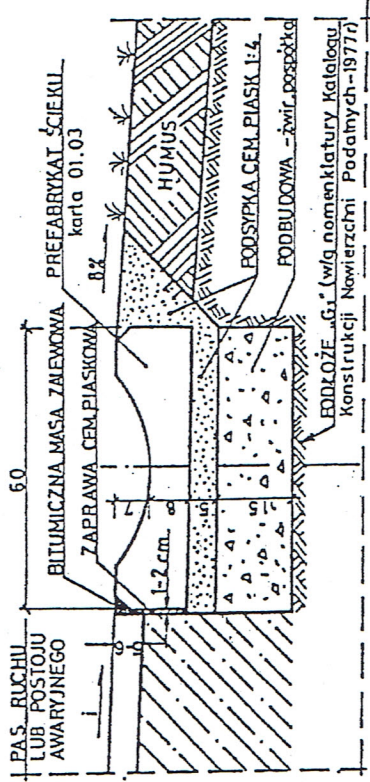
INDEKS WYROBU  
Symbol SWW 14.57-3  
MASA ELEMENTU - 84 kg  
ZASTOSOWANIE :  
Do konstrukcji ścieku  
drogowego, skarpowego  
i umocnienia dna rowu.



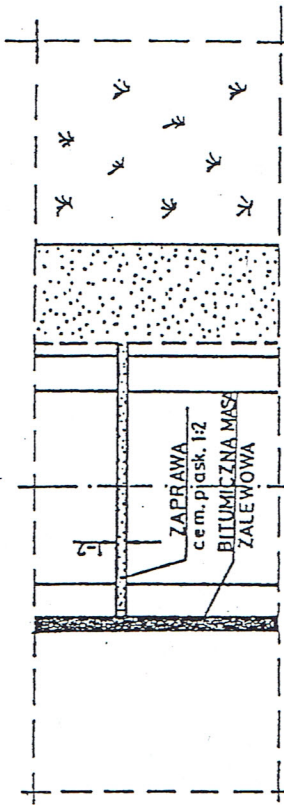
ODWODNIENIE PASA  
DROGOWEGO

01.03

PRZEKRÓJ POPRZECZNY  
1:10



WIDOK Z GÓRY



UWAGA:  
Ze względów technologicznych należy stosować jednorodność materiałów na podbudowę drogi i podbudowę ścieku. Rozwiązanie przedstawione w karcie 01.04 stanowi wymagania minimalne.

- MATERIAŁY na 1m ścieku
1. Płyta ściekowa - 2 szt
  2. Podsyпка cem.-piaskowa 1:4 - 0,05 m<sup>3</sup>
  3. Zaprawa cem.-piaskowa 1:2 - 0,004 m<sup>3</sup>
  4. Masa zalewowa - 0,57 kg
  5. Żwir lub pospółka - 0,09 m<sup>3</sup>

PŁYTA ŚCIEKOWA BETONOWA - TYP KORYTKOWY  
ŚCIEK DROGOWY "KORYTKOWY"

01.03

01.04

01.04

cm